



МАШИНИ ЗА СЧЕМАНЕ НА ФАСКА НА ТРЪБИ

Your professional
tool supplier!

PBM

Преносими машини за фаски с ID (вътрешен) захват към тръбата

Захватът на машините PBM се осъществява във вътрешността на тръбата с помощта на самоцентриращ се регулируем дорник. Захващането осигурява бързо и точно подравняване към тръбата преди началото на обработката. Крайцването на ръбовете на тръбите чрез отнемане на стружка с помощта на пластини, монтирани на въртяща се с ниски обороти глава осигурява бърз, качествен и точен резултат без промяна на свойствата на метала в областта на обработване, с висока производителност, икономичност, мобилност, удобство при работа... Можете да изберете необходимата ви машина от шест варианта, покриващи заедно външни диаметри на тръби от \varnothing 22 mm до \varnothing 630 mm. Тези машини се монтират лесно и осигуряват безопасна работа. Всяка машина се предлага с електрически или/и пневматичен двигател.

PBM серията се състои от 6 отделни машини с общ обхват:

Вътрешен диаметър

16 - 600 mm

Мах. външен диаметър

22 - 630 mm

Мах. дебелина на стената

8 - 15 mm

Мощност (електро двигател)

900 - 1430 watt

Мощност (пневматичен двигател)

1000 - 2210 watt

Аксиален ход

25 - 54 mm

Обороти

58 - 10 min⁻¹

Тегло

12 -75 kg





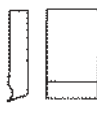
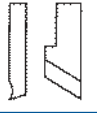

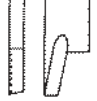
МАШИНИ ЗА СНЕМАНЕ НА ФАСКА НА ТРЪБИ

Your professional
tool supplier!

РВМ/модел	44	80	180	270	360	630
Вътрешен диаметър (mm)	16 - 28	28 - 76	65 - 159	80 - 240	150 - 330	280 - 600
Мах. външен диаметър (mm)	22 - 44	32 - 80	73 - 180	90 - 270	163 - 357	300 - 630
Мах. дебелина на стената (mm)	8	15	15	15	15	15
Мощност електродвигател (W)	900	900	1430	1430	1430	1430
Мощност пневматичен двигател (W)	1000	1000	1470	1470	1470	2210
Аксиален ход (mm)	25	25	25	45	54	54
Обороти (об/мин)	58	55	34	16	14	10
Тегло (kg)	12	12,5	21	28	42	75



Режещи пластини за машините от серия РВМ:


	Part name	Part No.	Описание
	Plane cutter	x01-1	0° за челна фаска
	Bevel cutter	x02-2	30° за външна фаска
	Bevel cutter	x02-3	37,5° за външна фаска
	Interior Bevel Cutter	x03-4	15° за вътрешна фаска



Режещи пластини

Предлаганите режещи пластини в комплекта на доставка на машините позволяват снемане на външна фаска от 30° или 37.5°, вътрешна фаска от 15°, както и челно пристъргване 0°. По заявка се доставят и пластини за фаска от 45°.

Стандартно машините се доставят в метален съндък, с пълен комплект вложки за съответния обхват на обработваните диаметри тръби и необходимия инструмент.



Вложки
(Стандартна доставка)

